



TRIXIE

**DAS KRATZT
UNS DOCH NICHT!**

Ungeziefer-Präparate für Haustiere!

2022

WEN JUCKT'S?

Insekten wie beispielsweise Flöhe und Läuse sowie Zecken sind keineswegs nur lästige Plagegeister. Sie können die Gesundheit von Menschen und Tieren erheblich beeinträchtigen, Juckreiz, lokale Hautentzündungen sowie Fieber auslösen und gefährliche Krankheiten übertragen.

Die TRIXIE-Präparate sind speziell zur Bekämpfung von Parasiten konzipiert, um Vierbeiner sowie deren Umgebung vor Belästigung durch Ungeziefer zu schützen.

Um einen größtmöglichen Schutz gegen Flöhe & Co. zu gewährleisten, empfiehlt TRIXIE einen 3-Phasen-Aktionsplan:

2. Ungezieferbekämpfung am Tier




1. Vorbeugender Schutz

3. Behandlung der Umgebung

INHALT

| | |
|---|-------|
| Flöhe | 2-3 |
| Zecken | 4-5 |
| Läuse und Haarlinge | 5 |
| 1. Vorbeugungsmaßnahmen | 6-7 |
| 2. Ungezieferbekämpfung am Tier | 9-11 |
| 3. Ungezieferbekämpfung in der Umgebung | 12-13 |
| Ergänzungsfuttermittel und Pflegeprodukte | 14-15 |



FLÖHE

Flöhe haben gut ausgebildete Sprungbeine und daher die Möglichkeit ohne direkten Kontakt von Tier zu Tier zu springen. Flohbefall bei Hunden und Katzen ist weit verbreitet und hat nichts mit mangelnder Pflege durch den Tierhalter oder gar mit unzureichender Sauberkeit zu tun.

Flöhe sind nicht nur unangenehm, sondern können die Gesundheit von Tierhaltern und Vierbeinern erheblich beeinträchtigen. Daher sollte ein Flohbefall umgehend nach Entdeckung konsequent bekämpft werden und für die Zukunft vorgesorgt werden. Denken Sie auch daran, Teppiche und Polster abzusaugen (dringend Beutelwechsel vornehmen), Decken und Polsterbezüge zu waschen und auch Autositze und andere Lieblingsplätze Ihres Tieres mit zu behandeln.

Ohne eine Behandlung von Tier und Umgebung kann es zu einer sehr schnellen Ausbreitung kommen.

RISIKEN

- Fellschäden
- bakterielle Infektionen
- Flohspeichelallergie
- Bandwurmbefall: Flöhe sind Hauptüberträger der Bandwurmart *Dipylidium caninum*
- auch der Mensch ist gefährdet (z. B. starker Juckreiz, Katzenkratzkrankheit)

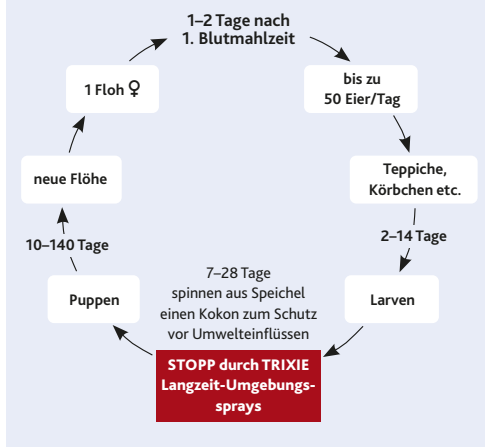


VERBREITUNG DER FLOHPOPULATION

5%
sind auf dem Wirtstier

95%
sind in der Umgebung
als Eier, Larven & Puppen

ENTWICKLUNGSZYKLUS



FLÖHE ENTDECKEN

Erste Anzeichen können heftiger Juckreiz und Unruhe Ihres Tieres, Hautrötungen oder Pusteln sein. Um die kleinen Parasiten zu identifizieren, kämmen Sie Ihr Tier gründlich – am besten mit einem Floh- und Staubkamm – auf einer hellen Unterlage (z. B. einem Stück Küchenrolle). Kleine schwarze Körnchen im Kamm oder auf der Unterlage, die bei Wasserkontakt einen roten Fleck ergeben, sind Ausscheidungsprodukte der Flöhe. Deutlich seltener findet man die kleinen weißen Floheier. Vielleicht entdecken Sie sogar einen ausgewachsenen Floh auf der Unterlage oder im Fell.

FLÖHE BEKÄMPFEN

Flöhe legen ihre Eier auf dem Tier ab. Von dort gelangen sie in die Umgebung des Tieres, besonders an dessen Schlaf- und Liegeplätze.

1. Schritt

Waschen Sie alle Decken und Kissen, auf denen Ihr Tier liegt. In der Waschmaschine wird ein Großteil der Parasiten ausgewaschen, ein Erhitzen tötet verbleibende Puppen.

2. Schritt

Wischen bzw. saugen Sie alle Böden gründlich (auch Ihre Polstermöbel sollten sorgfältig abgesaugt werden). Anschließend ist es wichtig, den Staubsaugerbeutel umgehend zu entsorgen (außerhalb des Hauses). Das Staubsaugen kann helfen, Eier und Larven mechanisch zu entfernen. Zusätzlich werden Fasern und Gewebe gelockert, sodass ein TRIXIE *Ungezieferspray* besser eindringen kann.

3. Schritt

Behandeln Sie im Anschluss alle Liegeplätze Ihres Haustieres, also Körbchen und Kissen, aber ggf. auch den Sessel oder das Sofa auf dem Ihr Tier gerne liegt, mit einem TRIXIE *Ungezieferspray*. Weiterhin sollten Sie alle Räume, in denen sich Ihr Tier aufhält, mit einem Umgebungsspray behandeln. Hier empfiehlt sich ein TRIXIE *Langzeit-Ungezieferspray* oder der TRIXIE *Fogger*. Auch Kratzbäume sowie gegebenenfalls Zwinger und Auto dürfen bei der Behandlung nicht vergessen werden.

4. Schritt

Wiederholen Sie die Behandlung mit dem Umgebungsspray regelmäßig, insbesondere an den Liegeplätzen und Schlafstellen. Bei Verwendung des *Langzeit-Ungeziefersprays* bzw. *Foggers* ist zumeist eine ein- bis zweimalige Anwendung ausreichend.



RISIKEN

Folgen eines länger andauernden Zeckenbisses können sein:

- Juckreiz, lokale Hautentzündungen
- Borreliose, Babesiose, FSME (Hirnhautentzündung)

ZECKEN

Eine ernst zu nehmende Gesundheitsgefahr für Menschen und Tiere sind auch die zu den Spinnentieren gehörenden Zecken. Sie zählen zu den blutsaugenden Parasiten, wobei eine Blutmahlzeit bis zu zwei Wochen andauern kann.

Die bei uns am häufigsten auftretende Zecke ist der Holzbock. Weitere bekannte Arten sind die Auwaldzecke und die braune Hundezecke.

WO LAUERN ZECKEN?

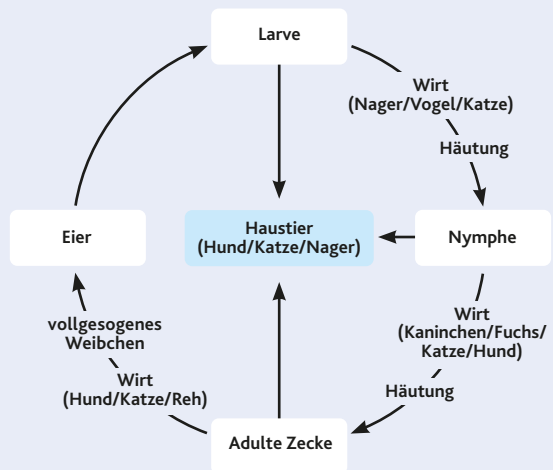
- im hohen Gras oder an Zweigen von Sträuchern
- am Waldrand, in Parks oder im Garten
- bei Temperaturen über 7 °C und relativ hoher Luftfeuchtigkeit

ZECKEN ENTDECKEN

Werden Zecken innerhalb weniger Stunden nach dem Festsaugen entfernt, sinkt das Infektionsrisiko erheblich, denn die Krankheitserreger müssen sich erst in der Zecke vermehren, bevor sie mit dem Zeckenspeichel auf das Haustier übertragen werden.

ENTWICKLUNGSZYKLUS

Die Entwicklung dauert beim Holzbock etwa 2 bis 3 Jahre. In jedem Stadium ihrer Entwicklung ist die Zecke darauf angewiesen Blut zu saugen.



Besonders während der gefährlichen Jahreszeiten (Frühjahr und Herbst) sollten Sie Ihr Tier nach jedem Ausgang gründlich auf Zecken untersuchen. Die ca. 1 bis 2 mm großen Tiere sind im Fell bzw. auf der Haut gut zu erkennen. Bei dunklem Fell können Sie einen Flohkamm zur Hilfe nehmen.

ZECKEN ENTFERNEN

Zecken können gefährliche Krankheitserreger übertragen. Die schnelle und fachgerechte Entfernung der Zecke ist daher äußerst wichtig.

Beim Entfernen ist zu beachten:

- Fassen Sie mit einer speziellen Zeckenzange oder einem anderen geeigneten Instrument den Zeckenkopf so dicht wie möglich über der Haut und ziehen bzw. hebeln oder drehen Sie die Zecke vorsichtig heraus.
- Beträufeln Sie die Zecke nicht mit Öl, Klebstoff oder anderen Mitteln.
- Drücken Sie nicht auf den Zeckenkörper.
- Desinfizieren Sie die Bissstelle anschließend mit einer geeigneten Wundsalbe.

Wenn Sie sich bei der Zeckenentfernung nicht sicher sind, sollten Sie einen Tierarzt aufsuchen.



LÄUSE UND HAARLINGE

Während Flöhe und Zecken die häufigsten Parasiten sind, die man auf Hunden und Katzen findet, kommen bei Kaninchen und Meerschweinchen auch Läuse und Haarlinge vor. Läuse und Haarlinge (Federlinge) sind eng miteinander verwandt. Typisch für diese Parasiten ist, dass sie gern ihr ganzes Leben auf demselben Wirtstier verbringen. Die krabbelnden Insekten irritieren den Wirt und führen zu Juckreiz.



RISIKEN

Während Haarlinge sich von abgestorbenen Hautschuppen und Haaren ernähren, saugen Läuse Blut und können dadurch die gefährlichen Krankheiten Myxomatose und RHD auf das Kaninchen übertragen.

LÄUSE UND HAARLINGE ENTDECKEN

Ein schütteres, ungepflegtes Haarkleid und ein verändertes Verhalten sind Hinweise auf einen Parasitenbefall. Wenn Ihr Tier unruhig und schreckhaft ist und durch vermehrtes Kratzen auffällt, sollten Sie das Fell untersuchen: Läuse und Haarlinge sind ca. 2 Millimeter groß. Mit bloßem Auge oder einer Lupe kann man kleine, sich bewegende Striche im Fell erkennen. Außerdem kleben beide Parasitenarten ihre Eier an die Haare ihres Wirtstieres. Eine genaue Diagnose erfolgt unter dem Mikroskop.

Phase 1: VORBEUGUNGSMAßNAHMEN MIT NATÜRLICHEN WIRKSTOFFEN

Schutz vor Flöhen, Zecken und anderem Ungeziefer bieten spezielle Ungezieferhalsbänder und Flüssigkeiten zum Auftropfen.

Als sanfte Alternative zu chemisch-pharmazeutischen Produkten vom Tierarzt eignen sich Mittel mit natürlichen Inhaltsstoffen. Die Natur bietet hierfür eine Reihe von Pflanzenextrakten, z.B. die Öle des Neembaums (Margosa) und des Lavendels. Deren abwehrende Wirkung gegen Schädlinge und Lästlinge ist seit langem bekannt, weshalb sie traditionell gegen Ungeziefer eingesetzt werden.

Die Ungezieferhalsbänder werden locker am Hals befestigt (bei der Katze sollten nicht mehr als 2 Finger zwischen Halsband und Hals Platz haben) und können auf die gewünschte Länge gekürzt werden. Sie werden neben dem normalen Halsband getragen. Um einen möglichst effektiven Schutz zu erreichen, muss das Ungezieferhalsband ständig vom Tier getragen werden.

Die Spot-On Produkte werden direkt auf die Haut des Tieres aufgetragen. Der beste Auftrageort ist der Nacken, da die Tiere den Wirkstoff hier nicht ablecken können.

Wichtige Anmerkung zur Behandlung von Katzen:

Katzen reagieren sehr empfindlich auf verschiedene Stoffe (z. B. ätherische Öle).

So können Mittel, die von Hunden problemlos vertragen werden, bei Katzen zu schweren Vergiftungserscheinungen führen.

Bitte kontrollieren Sie deshalb immer, ob ein Präparat für die Anwendung bei Katzen geeignet ist.

Auch Umgebungssprays können durch Ablecken oral aufgenommen oder inhaliert werden. Darum sollten Sie die Katze während der Umgebungsbehandlung und einige Stunden danach von den betreffenden Räumen fernhalten.



Ungezieferhalsbänder

Schützt vor Zecken und Flöhen durch die repellierende Wirkung vom Margosa-Extrakt (Neembaum-Öl) und Geraniol. Auch für Jungtiere ab 12 Wochen geeignet. Bis zu 8 Wochen wirksam.

Art.-Nr. 4006, 35 cm, braun für Katzen

Art.-Nr. 3906, 60 cm, braun für Hunde



4006



3906

Floh- und Zeckenschutz Spot-On

Schützt vor Zecken und Flöhen durch die repellierende Wirkung vom Margosa-Extrakt (Neembaum-Öl) sowie von Geraniol und Icaridin. Für 3 bis 6 Wochen wirksam.

Art.-Nr. 25379, Inhalt 3 Tuben à 0,6 ml für Katzenkinder ab 2–8 Monaten



25378



25379

Art.-Nr. 25378, Inhalt 3 Tuben à 1 ml für Katzen ab 8 Monaten

Art.-Nr. 25377, Inhalt 3 Tuben à 1,5 ml für kleine Hunde ab 2 Monaten und bis 15 kg



25376



25377



25375

Art.-Nr. 25375, Inhalt 3 Tuben à 5 ml für große Hunde über 30 kg



Phase 2: UNGEZIEFERBEKÄMPFUNG AM TIER

Bei Flohbefall sollte eine umgehende Behandlung des Tieres erfolgen, um es so schnell wie möglich von den lästigen Plagegeistern zu befreien. Das steigert das Wohlbefinden Ihres Tieres und vermeidet weitere Nebenwirkungen.

Repellierende Produkte mit hauptsächlich natürlichen Inhaltsstoffen wie z. B. Lavendel können hier eine Alternative zu chemisch-pharmazeutischen Mitteln sein.

Je nach Parasitenbefallstärke sollten Wiederholungsbehandlungen 1–2 Mal pro Woche über einen längeren Zeitraum erfolgen. Die regelmäßige Kontrolle des Fells ist wichtig,

um einen Neubefall mit Parasiten frühzeitig zu erkennen und zu sehen, ob eine Behandlung den gewünschten Erfolg bringt. Bleibt dieser aus, sollten Sie einen Tierarzt aufsuchen.

Floh- und Staubkämme bringen mithilfe ihrer feinen Zinken unerwünschte Mitbewohner sowie deren Spuren ans Tageslicht.

Zeckenentferner, wie z. B. eine Zeckenzange, sind wichtig zur mühelosen Entfernung von Zecken ohne Gifte oder Insektizide. Sie verhindern das Quetschen der Zecke und hemmen dadurch die Übertragung gefährlicher Krankheitserreger auf den Wirt.

Floh- und Zeckenschutz

Schützt vor äußerlichen Parasiten, wie z. B. Flöhen, Zecken, Fliegen sowie Stechmücken durch die repellierende Wirkung von Geraniol, Lavendel und Icaridin.

Floh- und Zeckenschutz-Shampoo

Art.-Nr. 25393, Inhalt 250 ml für Hunde ab 12 Wochen



25393



25394

Floh- und Zeckenschutz-Spray

Art.-Nr. 25394, Inhalt 250 ml für Hunde ab 8 Wochen



25391

Floh- und Zeckenschutz-Puder

Art.-Nr. 25391, Inhalt 150 g für Katzen und Hunde ab 8 Wochen

Floh- und Staubkämme

Zur sicheren Diagnose von Flöhen und Läusen.

Art.-Nr. 2402, 9 cm, Kunststoff, beidseitig, feine und grobe Zinken



2402



2400

Art.-Nr. 2400, 14 cm, Kunststoff, beidseitig feine und grobe Zinken

Art.-Nr. 2401, 6 cm, Metall



2401



23761

Art.-Nr. 23761, 7 cm, Kunststoffgriff mit rutschfester Gummieinlage

Art.-Nr. 2410, 15 cm, abgerundete Zinken, Kunststoffgriff mit rutschfester Gummieinlage



2410

Art.-Nr. 23762, 21 cm, abgerundete Zinken, Kunststoffgriff mit rutschfester Gummieinlage



23762

Art.-Nr. 23120, 15 cm, abgerundete Zinken, Kunststoffgriff mit rutschfester Gummieinlage, speziell für Katzen



23120

Zeckenentferner

Zur mühelosen Entfernung von Zecken ohne Gifte oder Insektizide.



2297

Tick Away Zeckenzieher

Kunststoff, mit Schlüsselring

Art.-Nr. 2297, 6,5 cm, Kunststoff
(diverse Farben)



2381

Zeckenzange

Art.-Nr. 2381, 9 cm, Kunststoff
(diverse Farben)

Art.-Nr. 2386, 8 cm, Metall, mit Feder
(diverse Farben)



2386

Zeckenschlinge

Art.-Nr. 2427, 11 cm, Kunststoff
(diverse Farben)



2427

Safecard Zecken-Entferner

Ideal für unterwegs. Die kleine Zusatzklemme eignet sich zur mühelosen Entfernung von Stacheln, Splittern und kleinen Zecken.

Art.-Nr. 2299, 8 × 5 cm, Kunststoff



2299

Tick Boy® VET Zeckenstift

mit Schieber zum Schutz der Spitze.
Für kleine Zecken geeignet

Art.-Nr. 24280, 13 cm, Kunststoff
(diverse Farben)



24280

Tick Boy® VET Zeckenstift

mit integriertem LED-Licht zur besseren Auffindbarkeit von Zecken, gerade bei dunklem Fell. Mit praktischem Clip.

Art.-Nr. 24281, 14 cm, Kunststoff
(diverse Farben)



24281

Phase 3: UNGEZIEFERBEKÄMPFUNG IN DER UMGEBUNG

Die Behandlung des Tieres bleibt ohne Effekt, wenn man das Ungeziefer nicht wirksam an seinen Brutstätten bekämpft. Bei Tieren, die auf Einstreu (z. B. Stroh oder Spänen)

gehalten werden, ist es wichtig, diese zu entfernen und so zu entsorgen, dass die Parasiten nicht mehr zum Haustier gelangen können.

Ungezieferspray

Gegen Flöhe und Milben sowie Fliegen, Moten und anderes Ungeziefer. Zur Bekämpfung von Ungeziefer direkt an der Brutstätte. Sofort und bis zu 1 Woche wirksam.

Art.-Nr. 2923, Inhalt 500 ml

Wirkstoffe: Tetramethrin, Piperonylbutoxid



2923

Universal-Ungezieferspray

Mit Sofort- und Langzeitwirkung bis zu 6 Wochen wirksam.

Art.-Nr. 2581, Inhalt 750 ml

Wirkstoffe: Permethrin, Cypermethrin, Piperonylbutoxid, Tetramethrin



2581

Universal-Hygiespray 3 in 1

Drei Sprays in einem:

Insektizid: Bekämpft wirksam Flöhe, Fliegen, Mücken, Milben und anderes Ungeziefer.

Desinfektionsmittel: Beseitigt effektiv bakterielle Auslöser von Infektionen.

Desodorant: Eliminiert unangenehme Gerüche.

Art.-Nr. 2580, Inhalt 500 ml

Wirkstoffe: Tetramethrin, Permethrin, Piperonylbutoxid, Ethanol



2580

Ungezieferspray für Vogel- und Kleintierheime

Umgebungspray gegen Flöhe, Zecken, Läuse und Milben. Vom LHS-Institut (Wien) wissenschaftlich getestet.

Art.-Nr. 6030, Inhalt 100 ml

Wirkstoffe: Geraniol, Cocos Nucifera



6030

Langzeit-Ungezieferspray

Gegen Flöhe, Zecken, Schaben, Fliegen und ähnliches Ungeziefer. Mit Sofort- und Langzeitwirkung bis zu 6 Monaten wirksam. Unterbricht den Entwicklungszyklus der Flöhe durch Abtöten der Flohlarven.

Art.-Nr. 2953, Inhalt 500 ml, Pumpspray

Wirkstoffe: S-Methopren, Permethrin, Tetramethrin, Piperonylbutoxid

Art.-Nr. 2924, Inhalt 400 ml, Aerosol-Spray

Wirkstoffe: S-Methopren, Permethrin, Tetramethrin, Piperonylbutoxid



2953



2924

Fogger Ungeziefer-Sprühautomat

Gegen Flöhe, Zecken, Schaben, Fliegen und ähnliches Ungeziefer. Mit Sofort- und Langzeitwirkung bis zu 6 Monaten wirksam. Unterbricht den Entwicklungszyklus der Flöhe durch Abtöten der Flohlarven.

Art.-Nr. 29261, Inhalt 100 ml, für ca. 40 m²

Wirkstoffe: S-Methopren, Permethrin, Tetramethrin, Piperonylbutoxid

Art.-Nr. 29262, Inhalt 150 ml, für ca. 60 m²

Wirkstoffe: S-Methopren, Permethrin, Tetramethrin, Piperonylbutoxid



29261



29262

ERGÄNZUNGSFUTTERMITTEL UND PFLEGEPRODUKTE FÜR HUNDE



Knoblauch-Pellets

Die natürlichen Wirkstoffe des Knoblauchs fördern auf der Haut des Tieres ein Umfeld, das von Ungeziefer gemieden wird. Unterstützt zusätzlich die Gesundheit des Herz-Kreislauf-Systems.

Art.-Nr. 2994, Inhalt 450 g

Art.-Nr. 2995, Inhalt 3 kg

Zusammensetzung: Getreide, pflanzliche Nebenerzeugnisse, Knoblauch (5 %), Fleisch und tierische Nebenerzeugnisse, Fisch und Fischnebenerzeugnisse, Milch und Molkereierzeugnisse, Öle und Fette



2994

2995

Shampoo

Verleiht dem Fell einen seidigen Glanz und ist dabei besonders mild sowie hautfreundlich

Art.-Nr. 2942, Inhalt 250 ml
mit Neembaumöl (Margosa)

Art.-Nr. 2945, Inhalt 250 ml
mit Teebaumöl



2942



2945



Bildnachweise: Titel: © DoraZett - stock.adobe.com; Hund: © Dogs/Fotolia (Seite 2); Floh: © Carolina K Smith MD - stock.adobe.com (Seite 2); Zecke: © Tobik/Shutterstock.com (Seite 4); Zecke: © Pan Xunbin/Shutterstock.com (Seite 4); Nager: © Wanja Jacob/Fotolia (Seite 5); Laus: © Carolina K Smith MD - stock.adobe.com (Seite 5); Katze: © Linn Currie/Shutterstock.com (Seite 6); Hund: © alexei_tm - stock.adobe.com (Seite 8); Katze: © Nadine Haase - stock.adobe.com (Seite 8) © dambuster - stock.adobe.com (Seite 15); Rückseite: © nataba - stock.adobe.com

**KEINE CHANCE
GEGEN UNGZIEFER!**



**Ungeziefer
bekämpfen & vorbeugen!**

©mataba - stock.adobe.com

#973121



TRIXIE Heimtierbedarf
Industriestr. 32 · 24963 Tarp · GERMANY
www.trixie.de

