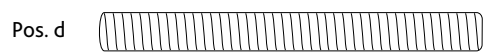
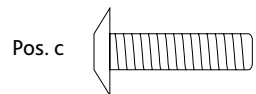
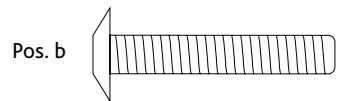
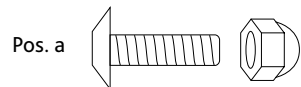


Art.-Nr. / Item No.	Kratzbaum / Scratching Post	Farbe / Colour	Höhe / Height
44425	Juana	taupe-lichtgrau / taupe-light grey	134 cm

Pos. Nr. / Pos. No.	Bezeichnung / Description	Abmessung in mm / Measurement in mm	Anzahl / Quantity	Art. Nr. / Item No.
Pos. 1	Bodenplatte / Bottom plate	570 x 460	1	44425-10
Pos. 2	Höhle / Cave	ø 380 x 1000	1	44425-11
Pos. 3	Liegeplatte / Lying plate	430 x 230	1	44425-12
Pos. 4	Liegeplatte mit Spielzeug / Lying plate with toy	ø 400	1	44425-13
Pos. 5	Bettchen für Liegeplatte / Bed for lying plate	ø 400	1	44425-40
Pos. 6	Kissen / Cushion	ø 350	4	44425-41
Pos. 7	Stamm / Post	ø 110 x 600	1	44425-30
Pos. 8	Stamm mit Stehbolzen / Post with spacer bolt	ø 110 x 600	1	44425-31
Pos. a	Flachkopf-Schraube / Flathead screw	M6 x 20	1	4442-60
Pos. b	Flachkopf-Schraube / Flathead screw	M8 x 50	1	
Pos. c	Flachkopf-Schraube / Flathead screw	M8 x 35	1	
Pos. d	Gewindestange / Thread rod	M8 x 80	1	
Pos. e	Inbus / Allen Key		1	



DE Hinweis
Zuerst müssen Sie die Teile 3, 7 und 8 verbinden, danach mit Teil 2 verschrauben.
Dieser Artikel sollte von einer erwachsenen Person aufgebaut werden.
Bitte überprüfen Sie die Schrauben regelmäßig und ziehen Sie sie wenn nötig nach.
Sie finden eine französische und italienische Anleitung unter der jeweiligen Artikel-Nummer auf www.trixie.de.

EN Advice
Please connect the parts 3, 7 and 8, then screw them together with part 2.
This product should be assembled by an adult.
Please check the screws regularly and retighten them if necessary.
Please find instructions in French and Italian under the corresponding itemnumber at www.trixie.de/en.

FR Conseil
Vous trouverez les informations détaillées en français et en italien à chaque référence d'article, sur notre site www.trixie.fr.

IT Nota
Le istruzioni in italiano e francese sono disponibili selezionando il codice dell'articolo sul nostro sito www.trixie.it.

