

Важно: Оригиналет перенесение питомца в автомобиле. Для обеспечения оптимальной безопасности груза рекомендуется использовать оригинальный ремешок безопасности.

Montážní pokyny: Nemonávejte přídavné prvky (2) na povrchu vozidla. Používejte pouze originální bezpečnostní pásy.

Grado de Separação Auto: O telhado do veículo não deve ser usado para armazenar cargas. Utilize o cinto de segurança para o animal.

Baras Protectoras Coche: El vehículo debe estar correctamente asegurado con el cinturón de seguridad para el animal.

Bilgitter: Bitte beachten Sie, dass das Fahrzeug nicht für den Transport von Tieren geeignet ist. Verwenden Sie nur originale Sicherheitsgurte.

Car Dog Grid: The vehicle is not suitable for the transport of animals. Only use original seatbelts.

Divisorio di protezione per automobile: L'auto non è adatta per il trasporto di animali. Utilizzare solo cinture di sicurezza originali.

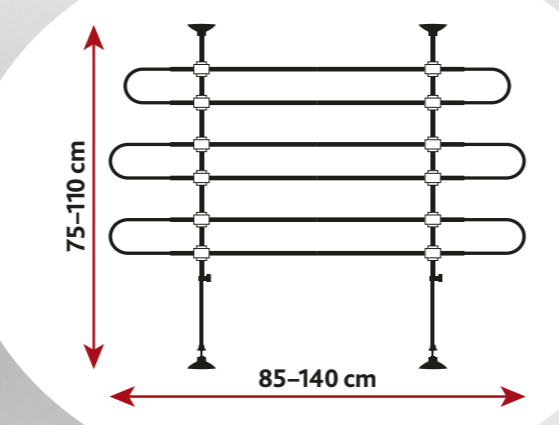
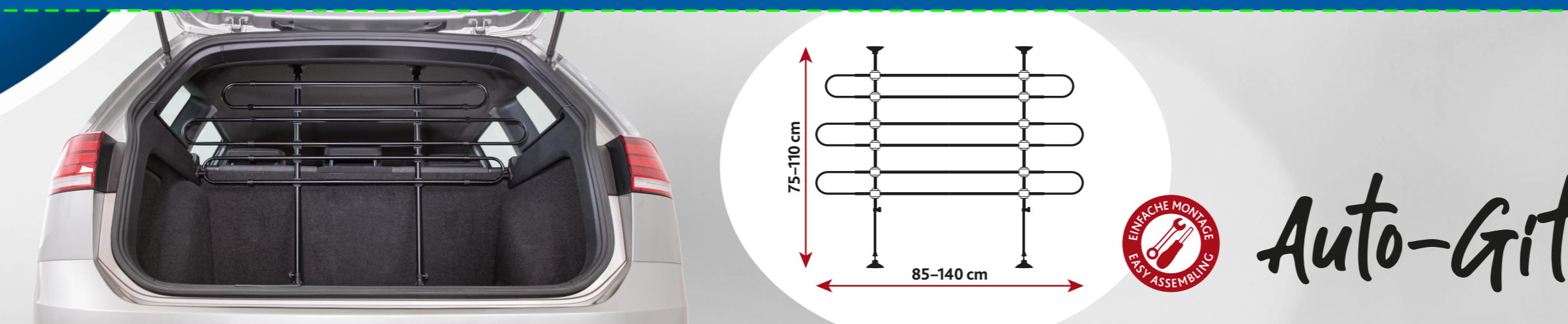
Auto-Rek: Het voertuig is niet geschikt voor het vervoer van dieren. Gebruik alleen originele veiligheidsgordels.

Protection chien pour voiture: Le véhicule n'est pas adapté au transport d'animaux. Utilisez uniquement des ceintures de sécurité originales.

Lastgaller: Das Fahrzeug ist nicht geeignet für den Transport von Tieren. Verwenden Sie nur originale Sicherheitsgurte.

Okrotowanie do samochodu: Samochód nie jest przeznaczony do transportu zwierząt. Używaj tylko oryginalnych pasów bezpieczeństwa.

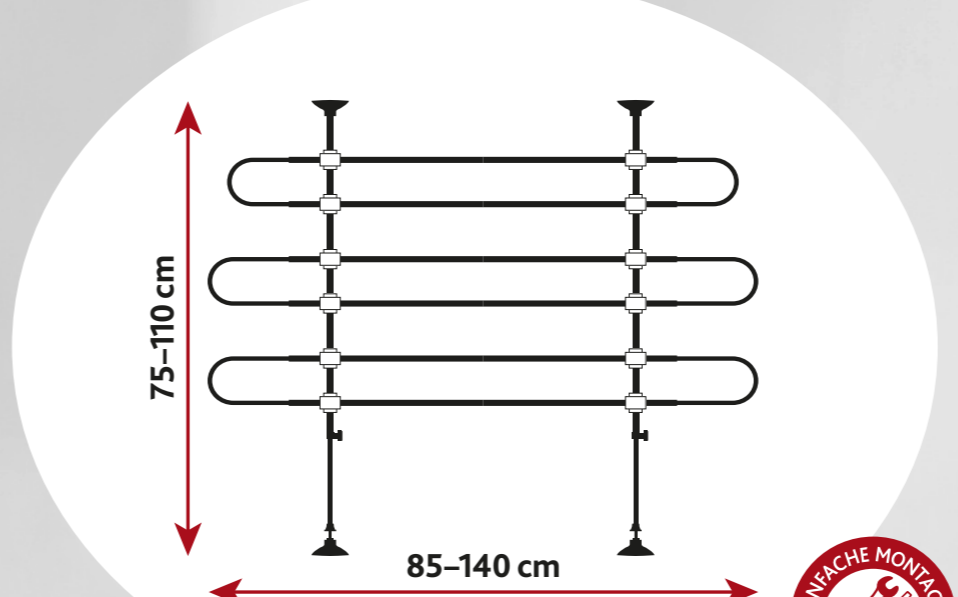
Mříž do nákladového prostoru auta: Automobil není určen pro přepravu zvířat. Používejte pouze originální bezpečnostní pásy.



Auto-Gitter

- EN Car Dog Grid
- FR Protection chien pour voiture
- IT Divisorio di protezione per automobile
- NL Auto-Rek
- SV Lastgaller
- DA Bilgitter
- ES Barras Protectoras Coche
- PT Grade de Separação Auto
- PL Okrotowanie do samochodu
- CS Mříž do nákladového prostoru auta
- RU A/м решётка в багажник

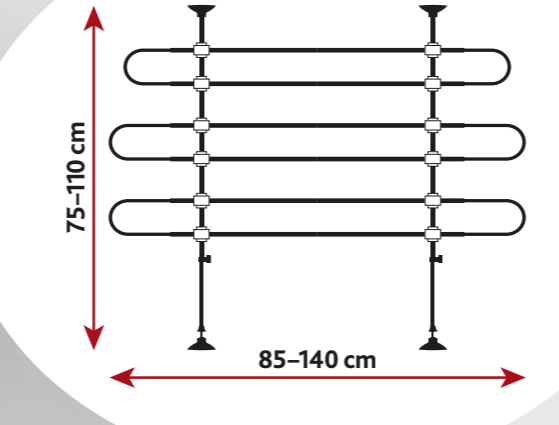
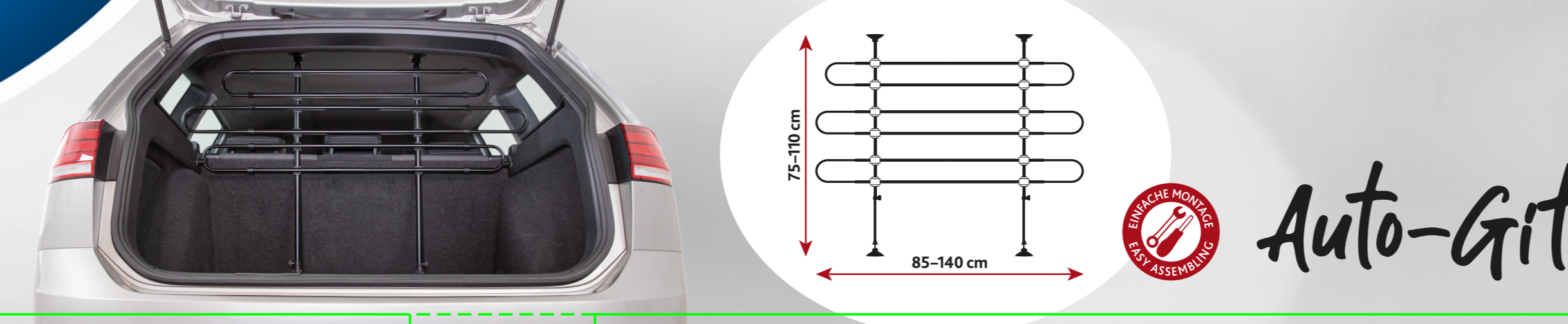
#1315



Auto-Gitter

- EN Car Dog Grid
- FR Protection chien pour voiture
- IT Divisorio di protezione per automobile
- NL Auto-Rek
- SV Lastgaller
- DA Bilgitter
- ES Barras Protectoras Coche
- PT Grade de Separação Auto
- PL Okrotowanie do samochodu
- CS Mříž do nákladového prostoru auta
- RU A/м решётка в багажник

#1315



Auto-Gitter

- EN Car Dog Grid
- FR Protection chien pour voiture
- IT Divisorio di protezione per automobile
- NL Auto-Rek
- SV Lastgaller
- DA Bilgitter
- ES Barras Protectoras Coche
- PT Grade de Separação Auto
- PL Okrotowanie do samochodu
- CS Mříž do nákladového prostoru auta
- RU A/м решётка в багажник

#1315

Montageanleitung: Die Bogenelemente (2) in den Halterungen (3) der vertikalen Halterungen (2) sind so zu montieren, dass sich das Tier im Falle eines Unfalls nicht nach vorne bewegen kann. Verwenden Sie nur originale Sicherheitsgurte.

Montážní pokyny: Nemonávejte přídavné prvky (2) na povrchu vozidla. Používejte pouze originální bezpečnostní pásy.

