

TRIXIE



SIMPLE & CLEAN

SILIKATSTREU

Zuverlässige Geruchsbindung • Sparsam im Verbrauch

GB Silicate Litter
Absorbs odours reliably
Economical

I Lettiera in silicato
Estremamente efficace
Economica

S Kristallsand
Pålitlig luktabsorbering
Ekonomisk

F Litière Silicate
Absorbe durablement les odeurs
Economique

NL Silicaat Kattenbakvulling
Zeer goede geurbinding
Zuinig in gebruik

E Lecho de sílice
Absorbe olores de forma efectiva
Economiza

GRANULAT 8,0 l

#4020

TRANSPARENT AREA
TRANSPARENT FLÄCHE/
TRANSPARENTE FLÄCHE/
TRANSPARENT AREA



SIMPLE & CLEAN SILIKATSTREU

Zuverlässige Geruchsbindung • Sparsam im Verbrauch

GB Silicate Litter

Absorbs odours reliably • Economical

I Lettiera in silicato

Estremamente efficace • Economica

S Kristallsand

Pålitlig luktabsorbering • Ekonomisk

F Litière Silicate

Absorbe durablement les odeurs • Economique

NL Silicaat Kattenbakvulling

Zeer goede geurbinding • Zuinig in gebruik

E Lecho de sílice

Absorbe olores de forma efectiva • Economiza



8,0l

SIMPLE 'n' CLEAN

ⓓ Simple 'n' Clean Silikatstreu – Granulat

Simple 'n' Clean Silikatstreu (Kieselgel) – für die gehobene Katzenhygiene. Das Silikat-Granulat bindet Geruch und Feuchtigkeit zuverlässig in wenigen Sekunden. Die Silikatstreu ist sparsam im Verbrauch und bis zu vier Wochen wirksam. Die staubarme Streu ist für Allergiker geeignet und einfach in der Anwendung.

ⓖ Simple 'n' Clean Silicate Litter – Granulate

Simple 'n' Clean Silicate Litter (Silica Gel) – for upscale cat hygiene. The silicate granulate absorbs odour and fluid reliably within a few seconds. The silicate litter is economical and its effect lasts up to 4 weeks. The low-dust litter is suitable for allergy sufferers and easy to use.

ⓕ Simple 'n' Clean Litière Silicate – Granulés

La litière silicate Simple 'n' Clean (Gel de silice) – pour une hygiène du chat haut de gamme. Les granulés absorbent les odeurs et se fluidifient durablement en quelques secondes. La litière silicate est économique et ses effets peuvent durer jusqu'à 4 semaines. Peu poussiéreuse, la litière est bien adaptée aux chats souffrant d'allergies et est très facile à utiliser.

Ⓛ Simple 'n' Clean Lettiera in silicato – Granulato

Simple 'n' Clean, lettiera in silicato (Gel di silice) – per assicurare un elevato livello di igiene per il gatto. Il granulato assorbe gli odori e i liquidi in modo efficace in pochi secondi. La lettiera in silicato è economica e dura fino a 4 settimane. E' a basso contenuto di polvere, quindi adatta per chi soffre di allergie, ed è facile da utilizzare.

Ⓝ Simple 'n' Clean Silicaat Kattenbakvulling – Korrels

Simple 'n' Clean silicaat kattenbakvulling (Silicagel) – voor de ultieme kattenhygiëne. De silicaat korrels binden geur en vocht snel en doeltreffend. De silicaat kattenbakvulling is zuinig in gebruik en tot wel vier weken effectief. De stofarme kattenbakvulling is geschikt voor allergiegevoelige wezens en eenvoudig in gebruik.

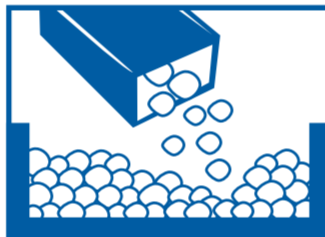
Ⓢ Simple 'n' Clean Kristallsand – Granulat

Simple 'n' Clean Kristallsand (Silikagel) – för exklusiv katthygien. Silikatgranulatet absorberar lukt och vätska på ett tillförlitligt sätt inom några sekunder. Silikatströet är ekonomiskt och dess effekt varar upp till 4 veckor. Det dammfria ströet är passande för allergiker och enkelt att använda.

ⓔ Simple 'n' Clean Lecho de Sílice – Granulado

El sílice Simple 'n' Clean (Gel de Silicato) – para la óptima higiene del gato. El granulado absorbe el olor y el líquido de forma eficaz en pocos segundos. El sílice es económico y su efecto dura hasta 4 semanas. El bajo nivel de polvo en este lecho es adecuado para las personas alérgicas y es fácil de usar.

GEBRAUCHSANLEITUNG • INSTRUCTIONS FOR USE • MODE D'EMPLOI • ISTRUZIONI PER L'USO • GEBRUIKSAANWIJZING • VEILIGHEIDSWAARSCHUWINGEN • INSTRUCCIONES DE USO:



ⓓ Bitte füllen Sie mindestens 3 cm Simple 'n' Clean Silikatstreu in die leere und saubere Katzentoilette.

ⓖ Please fill at least 3 cm Simple 'n' Clean Silicate Litter into the empty and clean cat litter box.

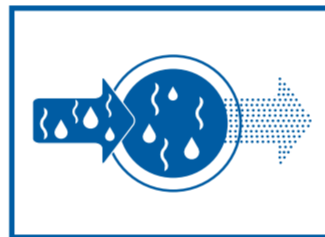
ⓕ Remplissez le bac à litière vide et propre d'au moins 3 cm de litière silicate Simple 'n' Clean.

Ⓛ Si prega di riempire la cassetta igienica vuota e pulita con circa 3 cm di silicato Simple 'n' Clean.

Ⓝ Vul de lege en schone kattenbak met een laagje van minstens 3 cm Simple 'n' Clean silicaat kattenbakvulling.

Ⓢ Fyll den rena och tomma kattlådan med minst 3 cm Simple 'n' Clean silikatströ.

ⓔ Por favor, rellene al menos 3 cm de sílice Simple 'n' Clean en la bandeja higiénica para gatos vacía y limpia.



ⓓ Die Silikatkörner nehmen die Flüssigkeit schnell auf. Der Geruch bleibt in der Streu haften, und die Flüssigkeit verdunstet.

ⓖ The silicate granules absorb the urine quickly. The odour adheres to the litter. The liquid evaporates.

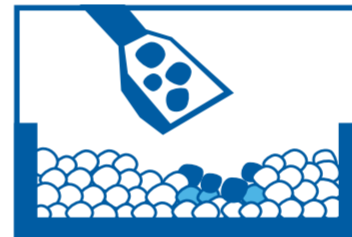
ⓕ Les granules de silicate absorbent rapidement l'urine. L'odeur adhère à la litière. Le liquide s'évapore.

Ⓛ I granuli di silicato assorbono l'urina velocemente. La lettiera trattiene gli odori. La parte liquida evapora.

Ⓝ De silicaat korrels absorberen het vocht razendsnel. De korrels binden de geur en het vocht verdamp.

Ⓢ Silikatgranulatet absorberar snabbt urinen. Odören faster vid ströet. Vätskan avdunstar.

ⓔ Los gránulos de sílice absorben la orina rápidamente. El olor se adhiere al lecho. El líquido se evapora.



ⓓ Entfernen Sie den Katzenkot regelmäßig. Durchmischen Sie täglich die Streu zur gleichmäßigen Verteilung mit einer Streuschaukel.

ⓖ Remove the cat faeces regularly. Stir the litter daily with a scoop for even distribution.

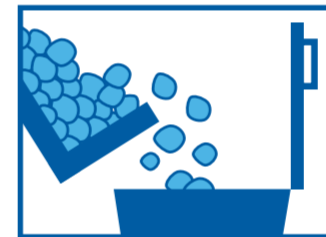
ⓕ Enlevez régulièrement les excréments du chat. Remuez tous les jours la litière avec une pelle pour une bonne répartition.

Ⓛ Rimuovere regolarmente gli escrementi. Per una distribuzione uniforme, mescolare la lettiera con una paletta ogni giorno.

Ⓝ Schep de uitwerpselen van de kat regelmatig uit de bak en verdeel de hoopjes kattenbakvulling m.b.v. een kattenbak-schep weer gelijkmatig over de bak.

Ⓢ Avlägsna kattens avföring regelbundet. Rör om i ströet dagligen för en jämn fördelning.

ⓔ Retire las heces del gato regularmente. Remueva el lecho diariamente con una pala para una distribución uniforme.



ⓓ Entsorgen Sie die gebrauchte Streu über die Biotonne oder den Hausmüll.

ⓖ Dispose of the used litter in the organic waste bin or with the household waste.

ⓕ Jetez la litière usagée dans le bac à déchets organiques ou avec les déchets ménagers.

Ⓛ Gettare la lettiera usata nel cassonetto dei rifiuti organici o nei rifiuti domestici.

Ⓝ Kattenbakvulling moet na gebruik bij het restafval en niet bij het groente-, fruit- en tuinafval.

Ⓢ Kassera det använda ströet i kompostbehållaren eller med hushållsavfallet.

ⓔ Deseche la arena usada en el cubo de la basura orgánica o con los residuos domésticos.

ⓓ **Warnhinweise:** Verwenden Sie für eine optimale Verdunstung eine Katzentoilette ohne Haube. Um Ihrer Katze die Umgewöhnung an die Silikatstreu zu erleichtern, können Sie die neue mit der vorherigen Streu mischen. Sollte Ihre Katze Streu oral zu sich nehmen, versorgen Sie sie mit ausreichend Flüssigkeit. Konsultieren Sie einen Tierarzt. Darf nicht in die Hände von Kindern gelangen. Bitte informieren Sie sich bei Ihrer Gemeinde oder Ihrem örtlichen Entsorgungsunternehmen über die ordnungsgemäße Entsorgung der Streu. ⓖ **Warning:** Use a cat litter tray without hood for optimal evaporation. To help your cat get used to the silicate litter, you can mix the new litter with the one you used before. Should your cat eat any litter, provide it with sufficient fluid. Consult a vet. Keep out of reach of children. Please ask your municipality or your local disposal company for information on the proper way to dispose of the litter. ⓕ **Avertissement:** Utilisez un bac à litière sans couvercle pour une meilleure évaporation. Pour aider votre chat à s'habituer à la litière silicate, vous pouvez mélanger la nouvelle litière à celle que vous utilisez jusqu'à présent. Si votre chat mange les granules de litière, donnez-lui à boire puis consultez votre vétérinaire. À conserver hors de portée des enfants. Veuillez vous renseigner auprès de votre municipalité ou de votre déchetterie pour jeter votre litière usagée dans le bac approprié. Ⓛ **Attenzione:** Per permettere al meglio l'evaporazione dei liquidi, vi preghiamo di utilizzare una cassetta igienica senza coperchio. Per abituare facilmente il gatto alla nuova lettiera in silicato, è possibile mescolarla con quella abituale. Se per errore il gatto ingerisce la lettiera, dategli da bere abbondante acqua e consultate il veterinario. Tenere fuori dalla portata dei bambini. Per il corretto smaltimento della lettiera si prega di chiedere al vostro comune o alla vostra azienda di smaltimento dei rifiuti. Ⓝ **Veiligheidswaarschuwingen:** Gebruik voor een optimale verdamping een kattenbak zonder kap. Om uw kat makkelijker aan de silicaat kattenbakvulling te laten wennen, kunt u deze met de vorige kattenbakvulling mengen. Indien uw kat kattenbakvulling heeft gegeten, zorg er dan voor, dat hij voldoende water binnenrijgt en raadpleeg een dierenarts. Altijd buiten bereik van kinderen bewaren. Informeer desgewenst bij uw gemeente of de desbetreffende plaatselijke instantie naar de geldende regelgeving omtrent de afvoer van kattenbakvulling. Ⓢ **Varning:** Använd en kattlåda utan huv för optimal avdunstning. För att hjälpa din katt att vänja sig vid silikatströet kan du mixa den med ströet du tidigare använt. Skulle din katt äta från ströet, ge den ordentligt med vätska. Kontakta veterinär. Förvaras utom räckhåll för barn. Var vänlig fråga din kommun eller ditt lokala renhållningsföretag för information om hur du hanterar avfallet. ⓔ **Precaución:** Use una bandeja higiénica sin cubierta para una evaporación óptima. Para ayudar a su gato a que se acostumbre al sílice, puede mezclar el nuevo lecho con el que usaba anteriormente. En caso de que su gato ingiera algo de lecho, apórtete suficiente líquido. Consulte a un veterinario. Mantener fuera del alcance de los niños. Por favor, consulte a la compañía de gestión de residuos de su localidad para obtener información sobre la correcta manera de desechar el lecho.



#4020

8,0 l/3,5 kg

TRIXIE Heimtierbedarf
Industriestr. 32
24963 Tarp · GERMANY
www.trixie.de

TRANSPARENT AREA
TRANSPARENTE FLÄCHE/
TRANSPARENT AREA
TRANSPARENT AREA



