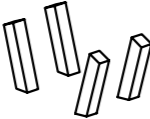
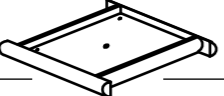
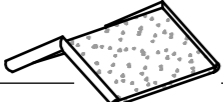










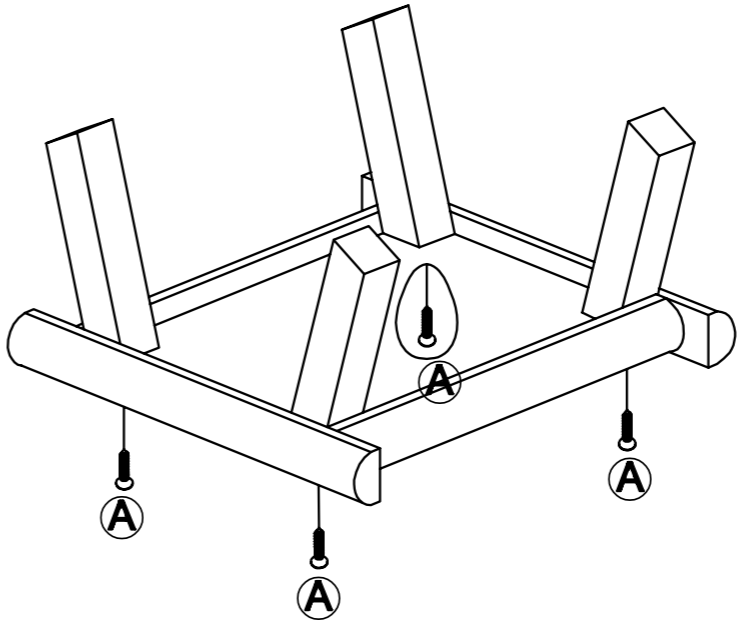
Pos.	Beschreibung Description		Maße Measurement	Anzahl Quantity	Art.-Nr. Item
1	Eckpfeiler Corner pillars		115,8 x 30 x 30 mm	4	55700-20
2	Bodenplatte Bottom plate		350 x 280 x 35 mm	1	55700-10
3	Dach Roof		440 x 460 x 163 mm	1	55700-30
4	Dachfirst Roof ridge		408 x 52 x 22 mm	1	55700-40
5	Beine Legs		585 x 30 x 30 mm	3	55700-50
6	Stamm Trunk		585 x 60 x 60 mm	1	55700-51
7	Verstärkung Brace		96 x 83 x 8 mm	1	55700-52

Pos.	Beschreibung Description		Größe Size	Anzahl Quantity	Art.-Nr. Item
A	Senkkopfschraube Countersunk screw		ø 3,5 x 35 mm	12+1	5570-60
B	Senkkopfschraube Countersunk screw		ø 3,5 x 50 mm	3+1	
C	Senkkopfschraube Countersunk screw		ø 3 x 20 mm	4+1	
D	Senkkopfschraube Countersunk screw		ø 3,5 x 25 mm	3+1	

DE Sie finden eine französische und italienische Anleitung unter der jeweiligen Artikel-Nummer auf [www.trixie.de](http://www.trixie.de).  
EL Please find instructions in French and Italian under the corresponding item number at [www.trixieuk.uk](http://www.trixieuk.uk).  
FR Vous trouverez les informations détaillées en français et en italien à chaque référence d'article, sur notre site [www.trixie.fr](http://www.trixie.fr).  
IT Le istruzioni in italiano e francese sono disponibili selezionando il codice dell'articolo sul nostro sito [www.trixie.it](http://www.trixie.it).

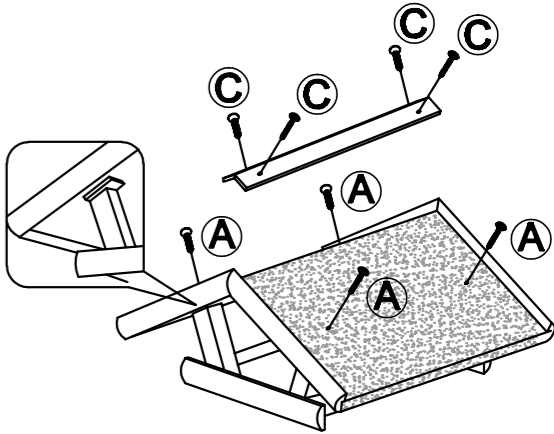


DE Verschrauben Sie die Eckpfeiler (kurze Seite nach außen) mit der Bodenplatte.  
EL Screw the corner pillars (short side outwards) with the bottom plate.



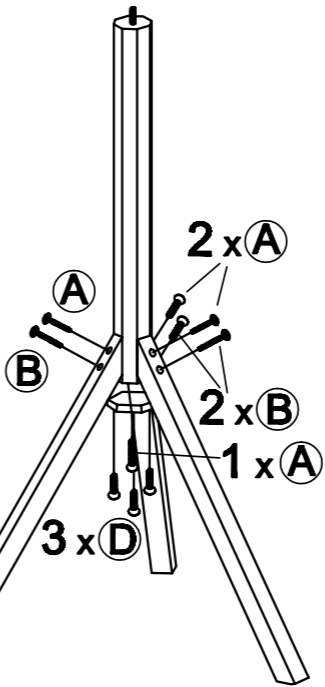
1.

DE Befestigen Sie das Dach an den Eckpfeilern und verschrauben Sie den Dachfirst.  
EL Fix the roof to the corner pillars and screw the ridge.



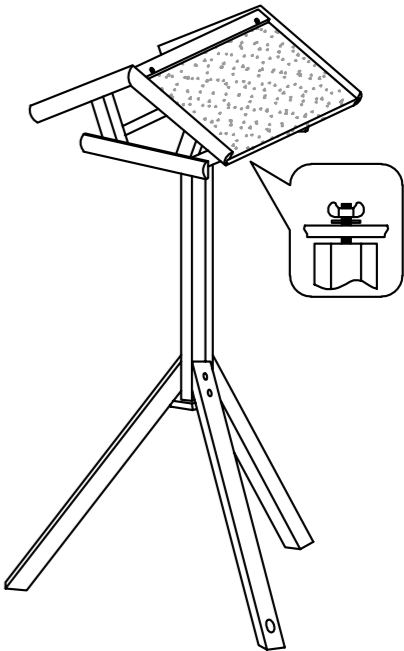
2.

DE Befestigen Sie die Beine am Stamm und stabilisieren Sie diese mit der Verstärkung.  
EL Attach the feet to the stand and stabilise it with the brace.



3.

DE Setzen Sie das zusammengeschraubte Haus auf den Stamm und fixieren Sie es mit der Flügelschraube.  
EL Put the completed house on the stand and fix it with the wing bolt.



4.